



JBE-P2L1 - Guia de Início Rápido

Conteúdos Online

<p>Ligação para se registar no website para aceder aos conteúdos online. jadebird.eu.com</p>	 <p>SCAN ME</p>
---	--

Documentação

<p>Ligação para aceder à documentação e vídeos de formação online. jadebird.eu.com/support/</p>	 <p>SCAN ME</p>
---	--





Instalação

<ul style="list-style-type: none">- Programe um endereço para cada dispositivo dentro do mesmo loop (a 1a a 200).- Alimente a 24 V CC os dispositivos que o requirem (por exemplo, sirenes).


Níveis de acesso e palavras-passe

<ul style="list-style-type: none">- Acesso de utilizador nível 2: 111- Acesso de utilizador nível 3: 1111111111
--

Configuração

<p>Selecionar o idioma do equipamento, se necessário.</p> <ul style="list-style-type: none">- F5 (Instalação) + 4 (Idioma) + 1111111111 +  (Confirmar)- Selecionar idioma 1, 2, 3 ou 4 +  (Confirmar) + (Sair)
<p>Executar o “Assistente passo-a-passo”.</p> <ul style="list-style-type: none">- F5 (Instalação) + 1 (Assistente passo-a-passo) + 1111111111 +  (Confirmar)- 1 (Assistente passo-a-passo) + 1 (Auto-registar dispositivos) +  (Confirmar)

Ferramenta de configuração online

<p>Todas as configurações da central Draco JBE-P2L1 podem ser executadas a partir da sua interface de utilizador intuitiva. No entanto, também pode criar, editar ou armazenar configurações, registando-se no nosso website. As configurações são carregadas ou descarregadas de/para a central através de USB. jadebird.eu.com/configtool/</p>	 <p>SCAN ME</p>
---	--